



ТЕРРИТОРИАЛЬНЫЙ ОРГАН  
ФЕДЕРАЛЬНОЙ СЛУЖБЫ  
ГОСУДАРСТВЕННОЙ СТАТИСТИКИ  
ПО ВОЛОГОДСКОЙ ОБЛАСТИ

# Оперативные демографические показатели по Вологодской области



за январь - октябрь 2023 года



ТЕРРИТОРИАЛЬНЫЙ ОРГАН  
ФЕДЕРАЛЬНОЙ СЛУЖБЫ  
ГОСУДАРСТВЕННОЙ СТАТИСТИКИ  
ПО ВОЛОГОДСКОЙ ОБЛАСТИ

# Оперативные демографические показатели по Вологодской области

Вологдастат

за январь – октябрь 2023 года

- 01 Естественное движение населения
- 02 Число зарегистрированных родившихся
- 03 Число зарегистрированных родившихся в городской и сельской местности
- 04 Родившиеся живыми по очередности рождения у матери
- 05 Число зарегистрированных умерших
- 06 Число зарегистрированных умерших в городской и сельской местности





ТЕРРИТОРИАЛЬНЫЙ ОРГАН  
ФЕДЕРАЛЬНОЙ СЛУЖБЫ  
ГОСУДАРСТВЕННОЙ СТАТИСТИКИ  
ПО ВОЛОГОДСКОЙ ОБЛАСТИ

# Оперативные демографические показатели по Вологодской области

Вологдастат

за январь – октябрь 2023 года

- 07 Показатели младенческой смертности
- 08 Число зарегистрированных браков
- 09 Число зарегистрированных разводов
- 10 Миграционное движение населения
- 11 Миграция населения в городской местности
- 12 Миграция населения в сельской местности





# ЕСТЕСТВЕННОЕ ДВИЖЕНИЕ НАСЕЛЕНИЯ

человек

## Показатели естественного движения населения

за январь - октябрь 2023 года

**- 5 344** человека

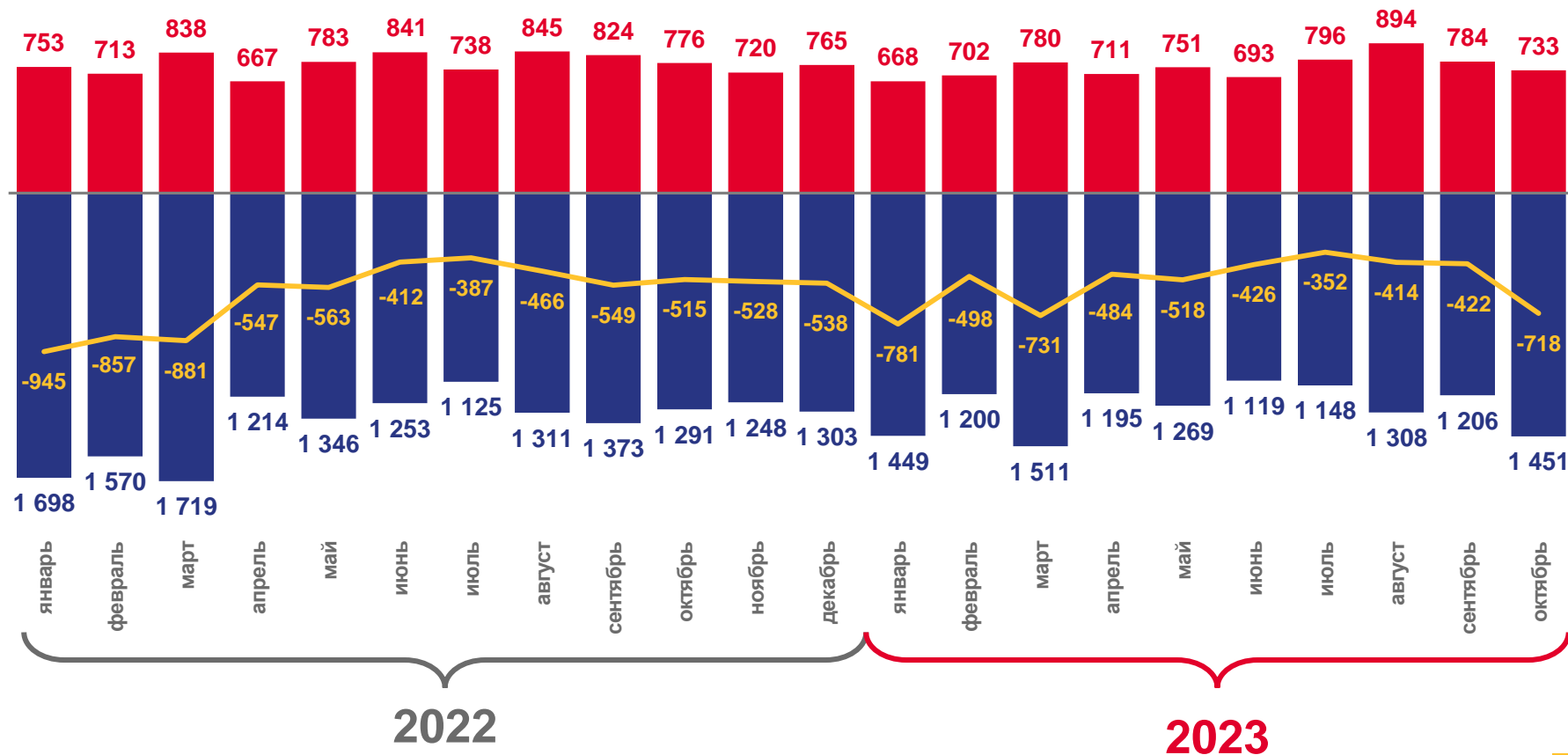
Естественная убыль

**-5,7%** в расчете на 1000 человек населения

Коэффициент естественной убыли

на **12,7%** ↓

Изменение к январю – октябрю 2022 года



● Число родившихся

● Число умерших

— Естественный прирост, убыль (-)



# ЧИСЛО ЗАРЕГИСТРИРОВАННЫХ РОДИВШИХСЯ

человек

## Рождаемость

за январь – октябрь 2023 года

**7 512** человек

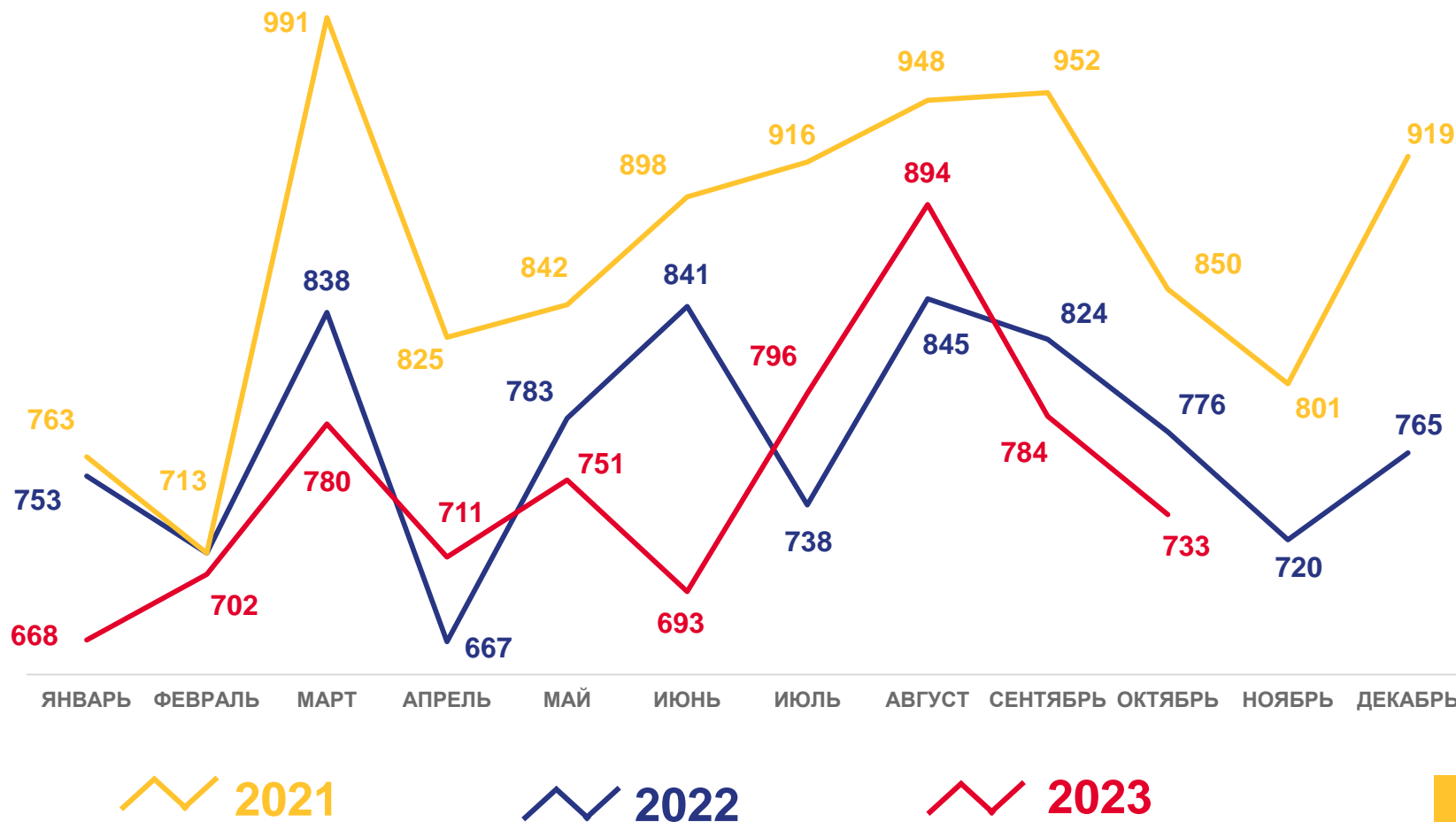
Число зарегистрированных родившихся

**8,0 %** в расчете на 1000 человек населения

Коэффициент рождаемости

на **3,4 %** ↓

Изменение к январю - октябрю 2022 года







# ЧИСЛО ЗАРЕГИСТРИРОВАННЫХ РОДИВШИХСЯ В ГОРОДСКОЙ И СЕЛЬСКОЙ МЕСТНОСТИ

человек

## Рождаемость

за январь – октябрь 2023 года

### Городское население

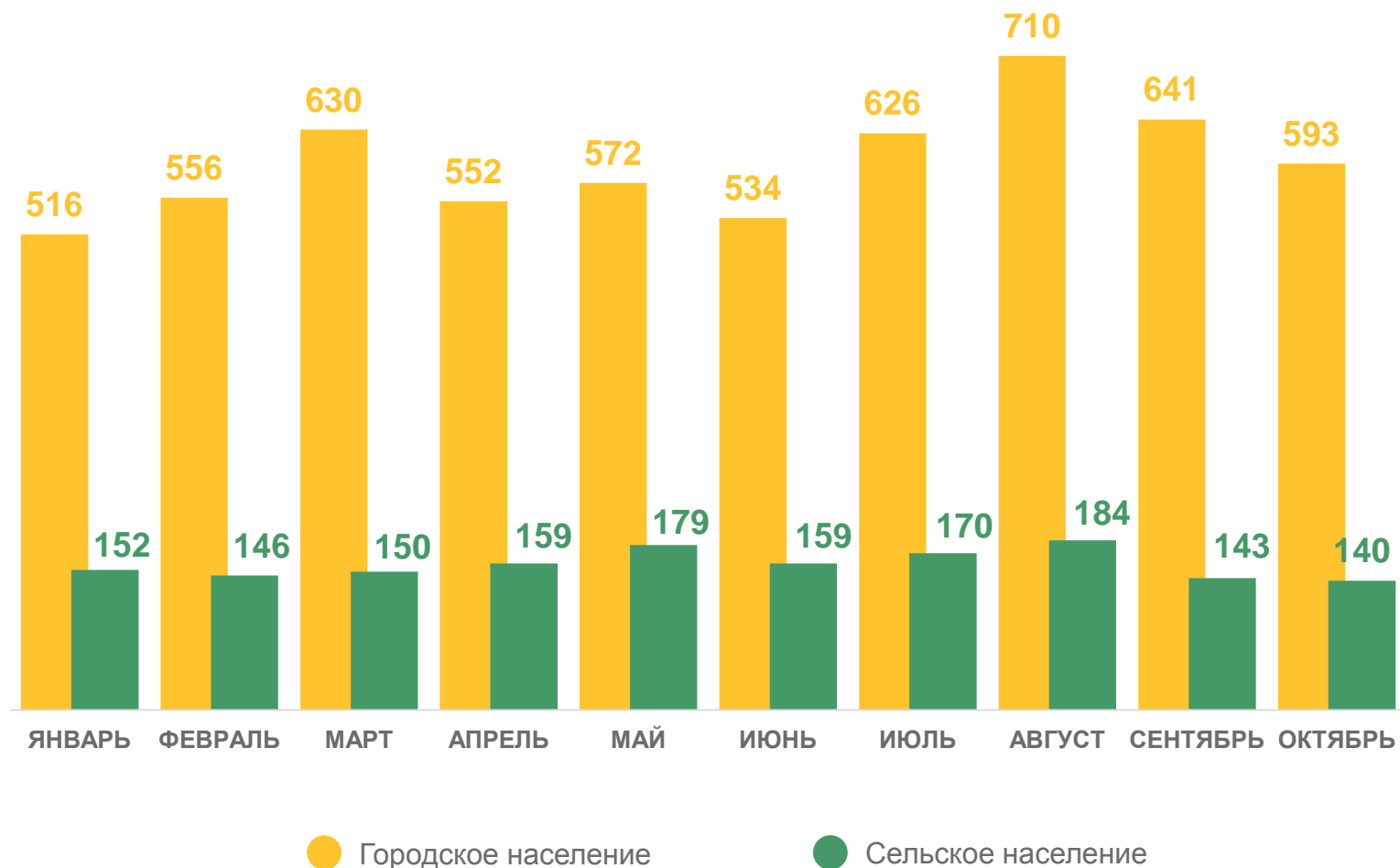
**5 930** человек

Число зарегистрированных родившихся

### Сельское население

**1 582** человека

Число зарегистрированных родившихся





# РОДИВШИЕСЯ ЖИВЫМИ ПО ОЧЕРЕДНОСТИ РОЖДЕНИЯ У МАТЕРИ

за январь - октябрь 2023 года





# ЧИСЛО ЗАРЕГИСТРИРОВАННЫХ УМЕРШИХ

человек

## Смертность

за январь – октябрь 2023 года

**12 856** человек

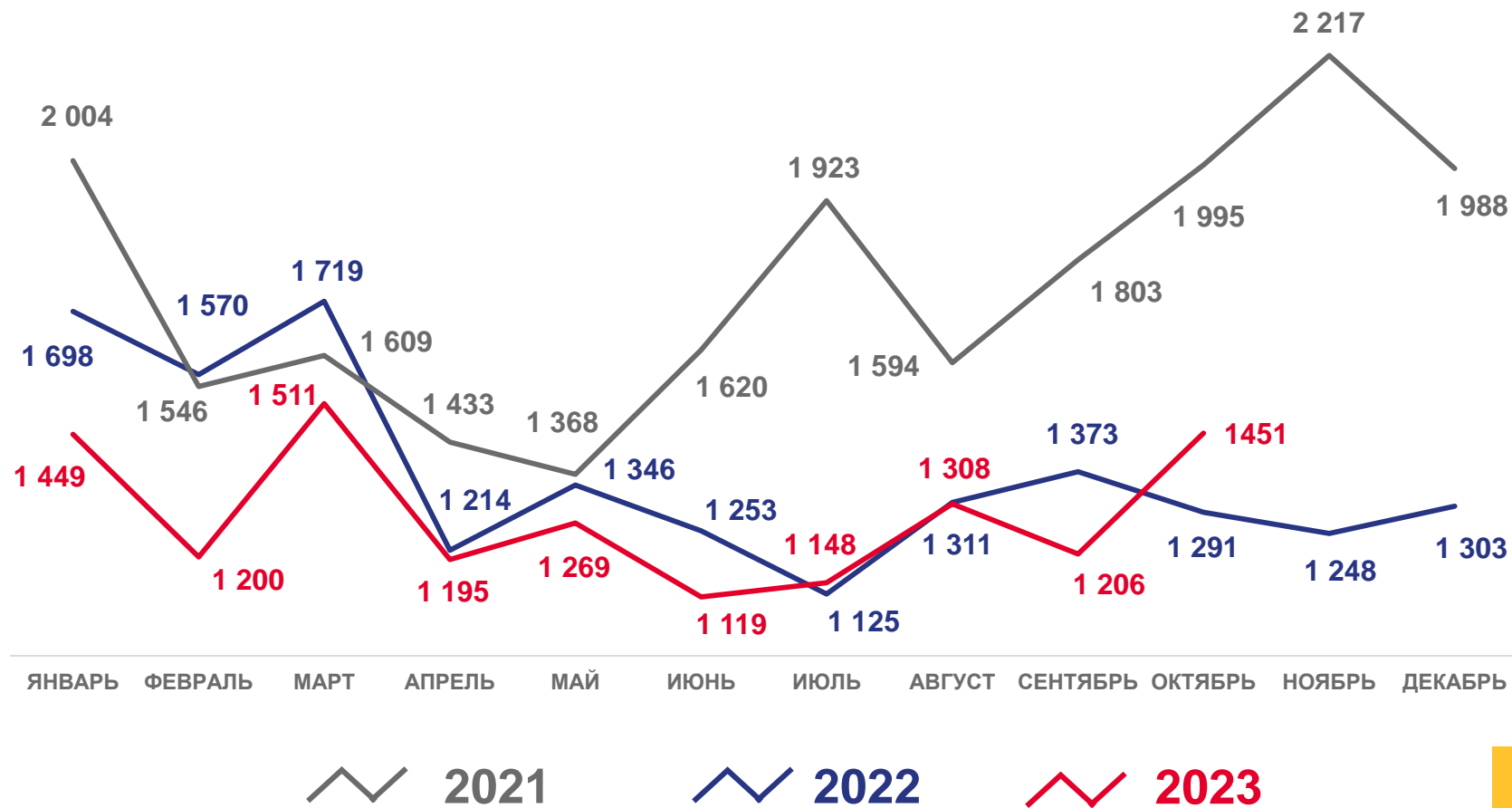
Число зарегистрированных умерших

**13,7‰** в расчете на 1000 человек населения

Коэффициент смертности

на **7,5%** ↓

Изменение к январю - октябрю 2022 года







# ЧИСЛО ЗАРЕГИСТРИРОВАННЫХ УМЕРШИХ В ГОРОДСКОЙ И СЕЛЬСКОЙ МЕСТНОСТИ

человек

## Смертность

январь – октябрь 2023 года

### Городское население

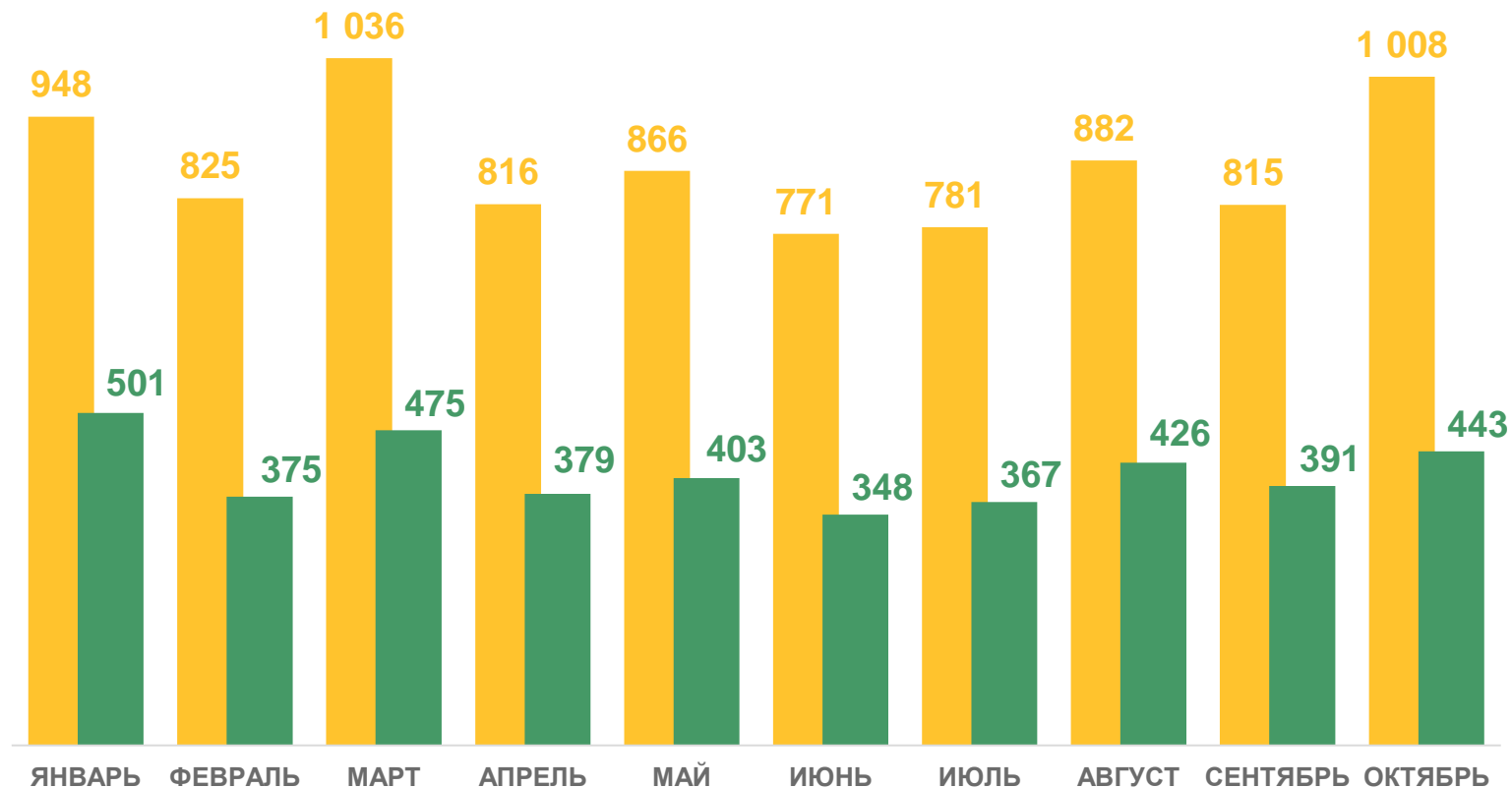
**8 748** человек

Число зарегистрированных умерших

### Сельское население

**4 108** человек

Число зарегистрированных умерших



● Городское население

● Сельское население





# ПОКАЗАТЕЛИ МЛАДЕНЧЕСКОЙ СМЕРТНОСТИ

## Умершие в возрасте до 1 года

за январь – октябрь 2023 года

**39** человек

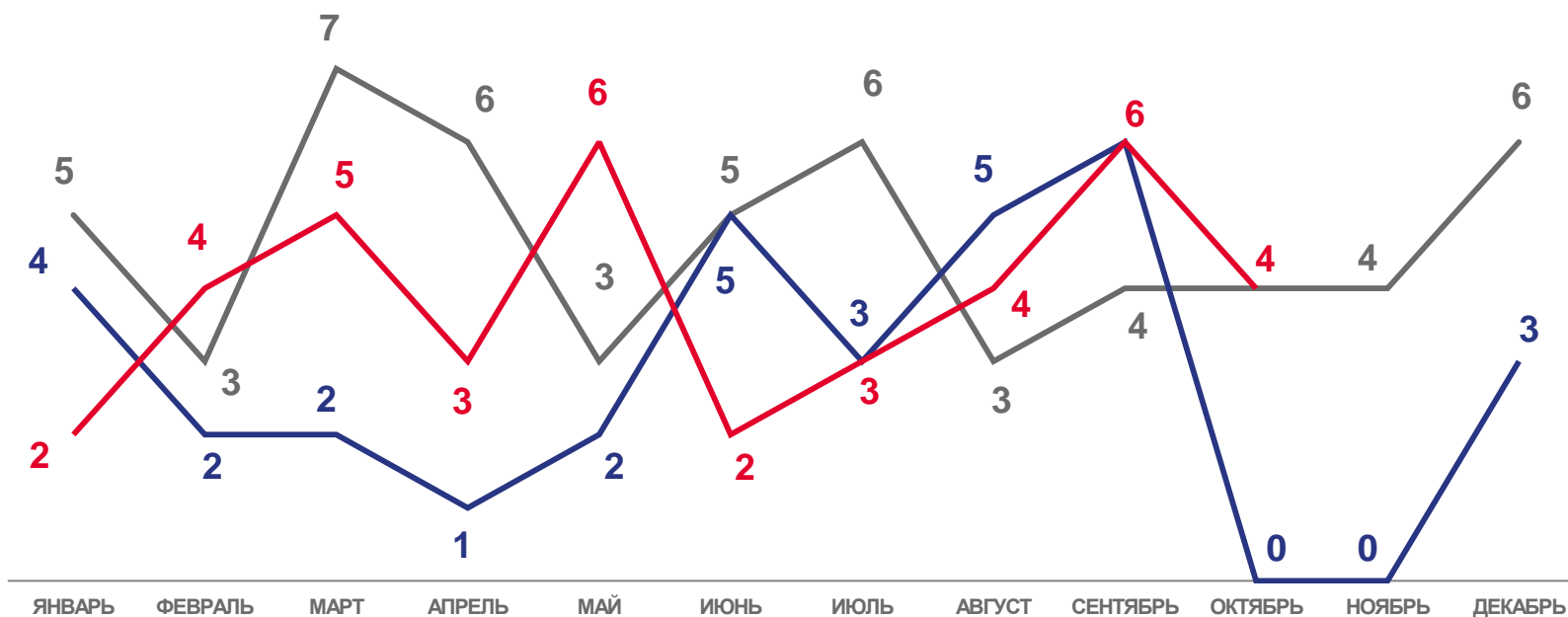
Число зарегистрированных умерших в возрасте до 1 года

**5,1‰** в расчете на 1000 родившихся живыми

Коэффициент младенческой смертности

на **30,0 %** ↑

Изменение к январю – октябрю 2022 года



2021

2022

2023





# ЧИСЛО ЗАРЕГИСТРИРОВАННЫХ БРАКОВ

единиц

## Брачность

за январь- октябрь 2023 года

**5 659** брака

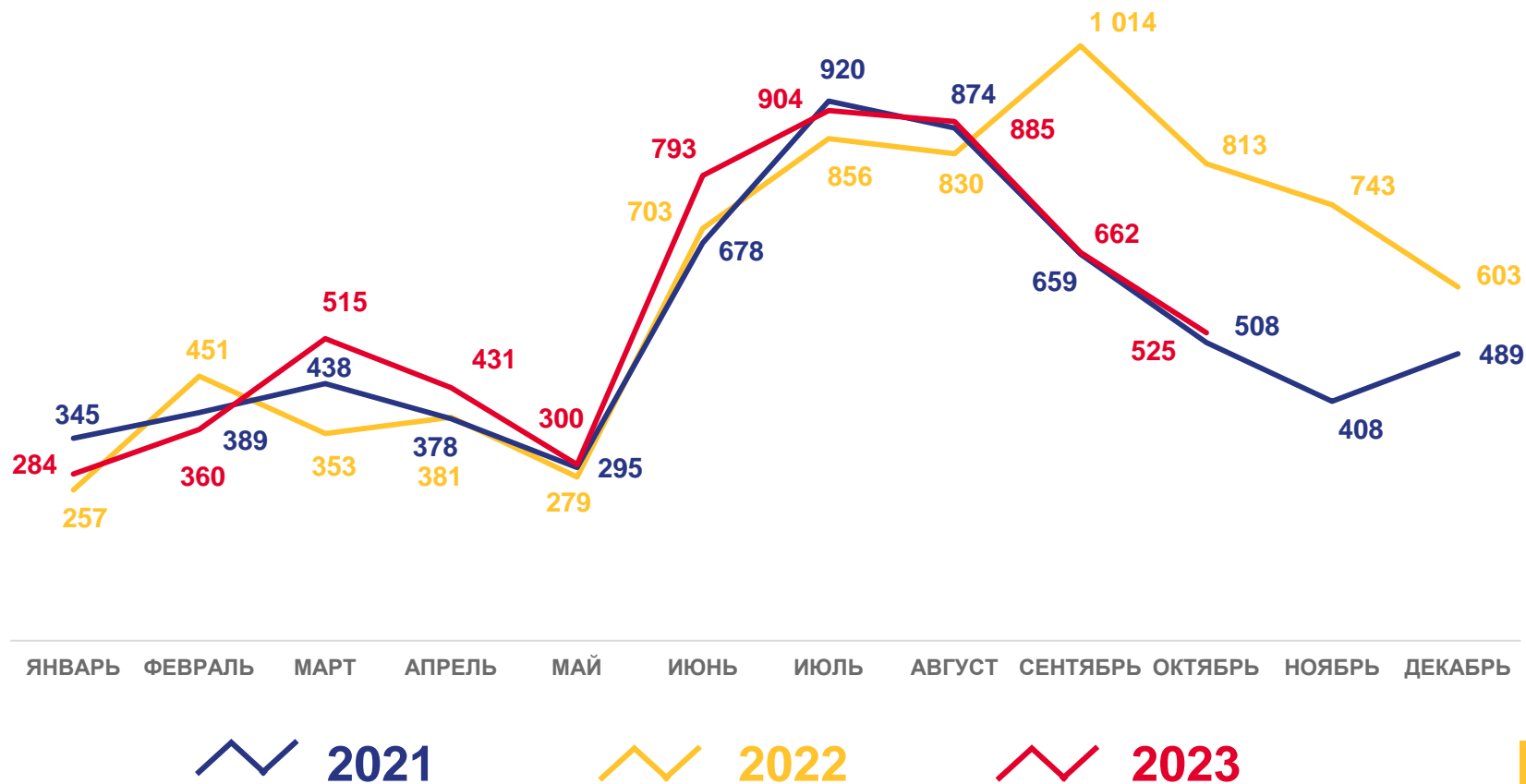
Число зарегистрированных браков

**6,0 ‰** в расчете на 1000 человек населения

Коэффициент брачности

на **4,7 ‰** ↓

Изменение к январю - октябрю 2022 года





# ЧИСЛО ЗАРЕГИСТРИРОВАННЫХ РАЗВОДОВ

единиц

## Разводимость

за январь – октябрь 2023 года

**4 069** разводов

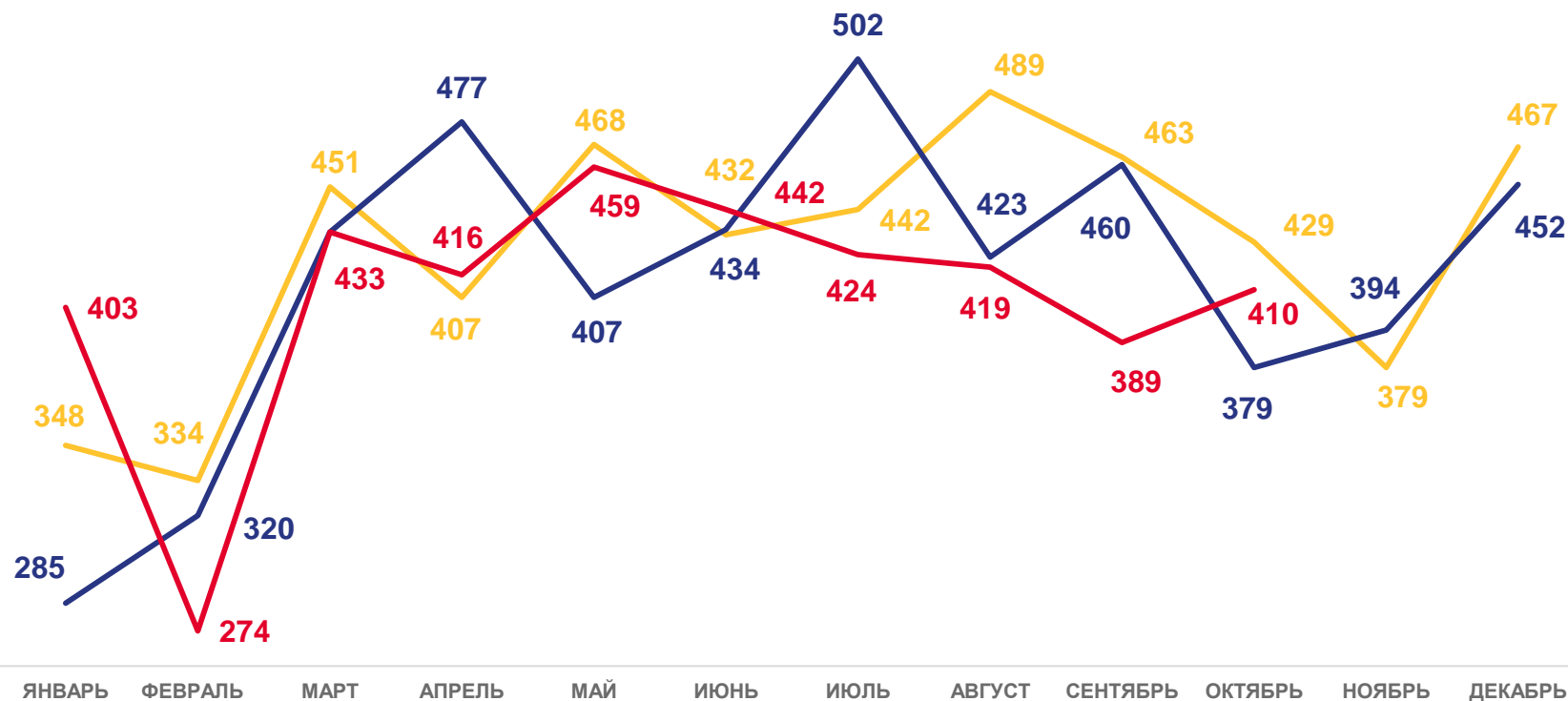
Число зарегистрированных разводов

**4,3%** в расчете на 1000 человек населения

Коэффициент разводимости

на **4,6%** ↓

Изменение к январю - октябрю 2022 года



2021

2022

2023





# МИГРАЦИОННОЕ ДВИЖЕНИЕ НАСЕЛЕНИЯ\*

человек

## Показатели миграции населения

за январь - октябрь 2023 года

**16 252** человека

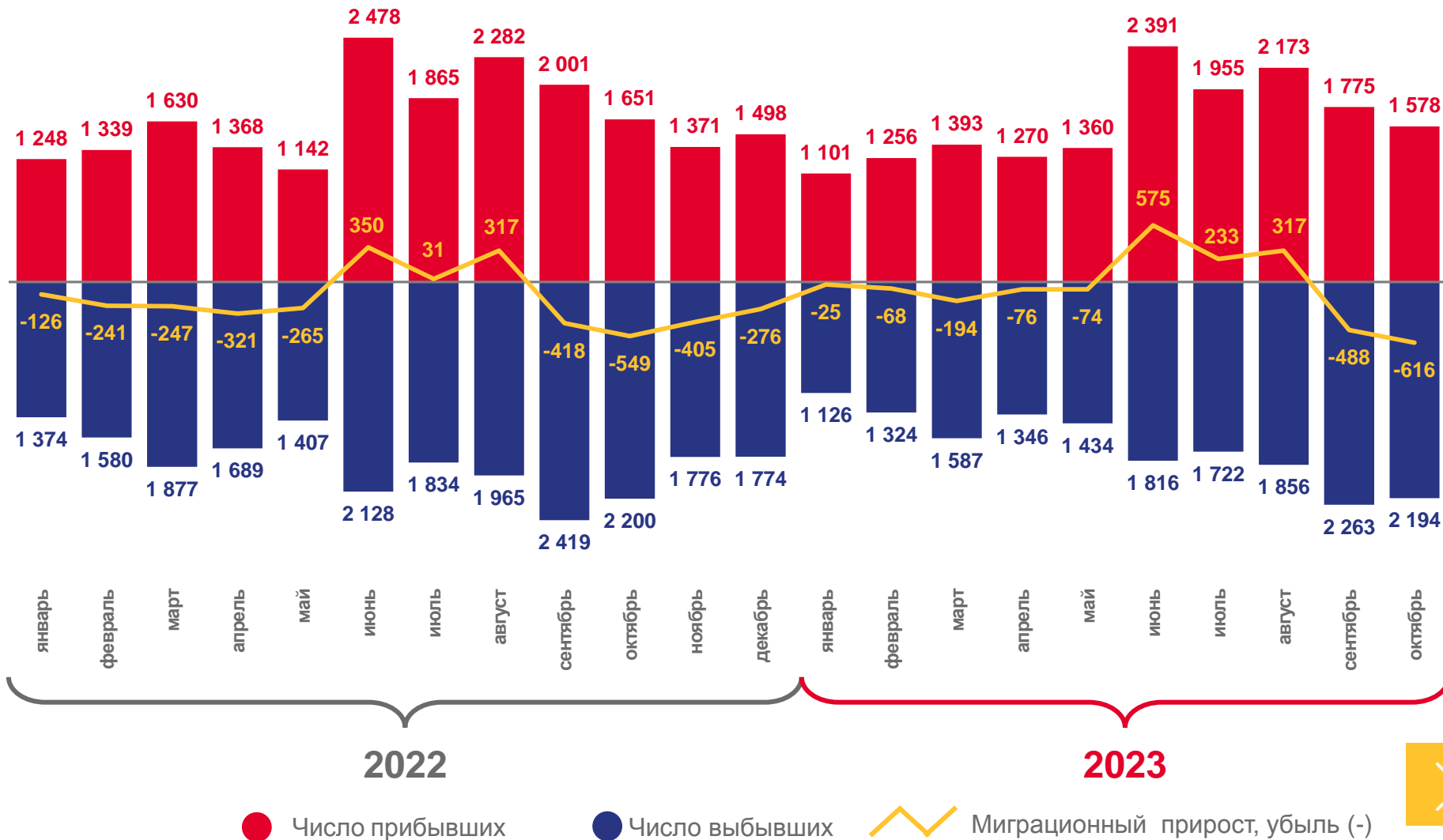
Число прибывших

**16 668** человека

Число выбывших

**-416** человек

Миграционный прирост населения



\* с учётом внутрирегиональных перемещений



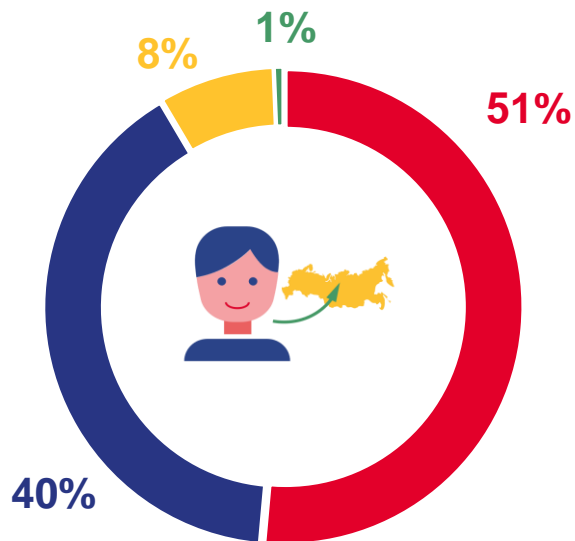


# МИГРАЦИЯ НАСЕЛЕНИЯ В ГОРОДСКОЙ МЕСТНОСТИ

за январь – октябрь 2023 года

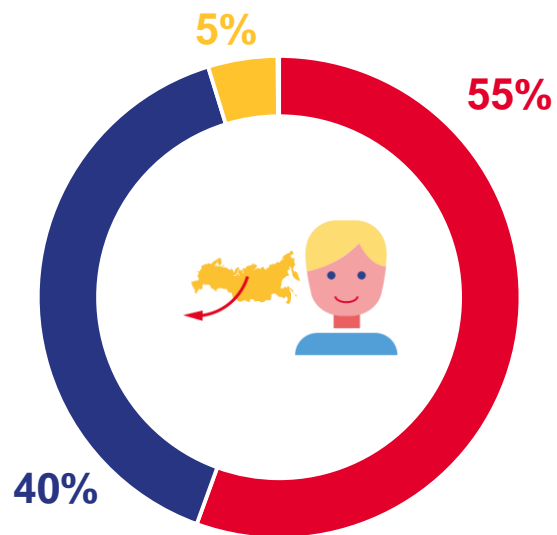
## ПРИБЫЛО

**10 058** человек



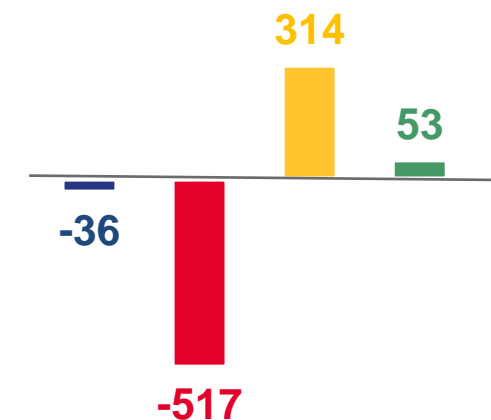
## ВЫБЫЛО

**10 244** человек



## МИГРАЦИОННЫЙ ПРИРОСТ

**-186** человек



- межрегиональная
- внутрирегиональная
- со странами СНГ
- с другими зарубежными странами





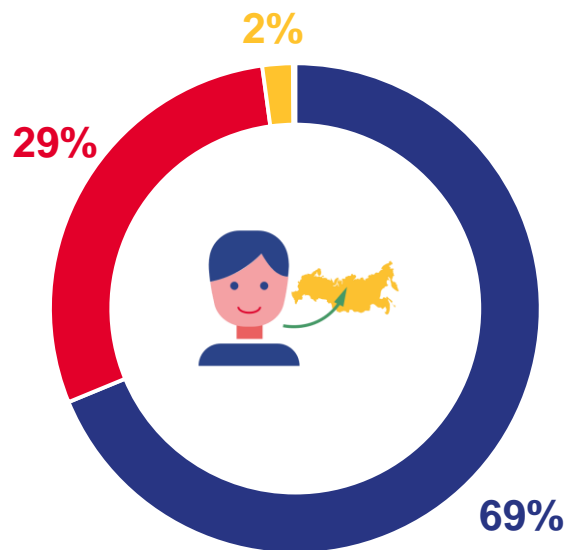


# МИГРАЦИЯ НАСЕЛЕНИЯ В СЕЛЬСКОЙ МЕСТНОСТИ

за январь – октябрь 2023 года

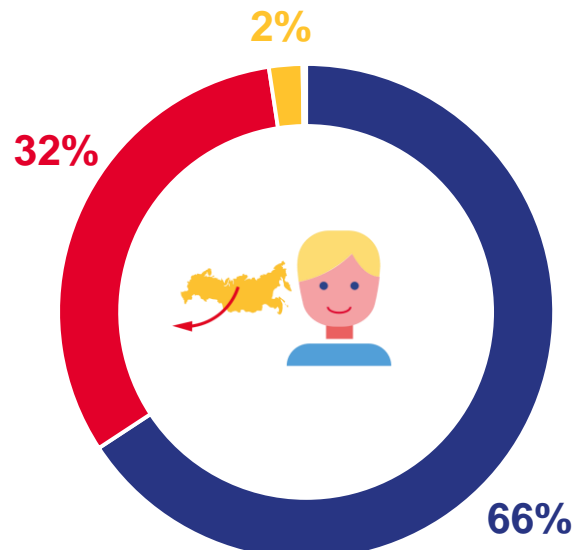
## ПРИБЫЛО

**6 194** человек



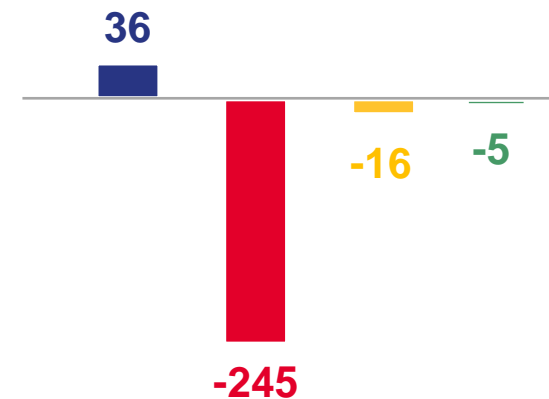
## ВЫБЫЛО

**6 424** человек



## МИГРАЦИОННЫЙ ПРИРОСТ

**-230** человека



● внутрирегиональная

● межрегиональная

● со странами СНГ

● с другими зарубежными странами